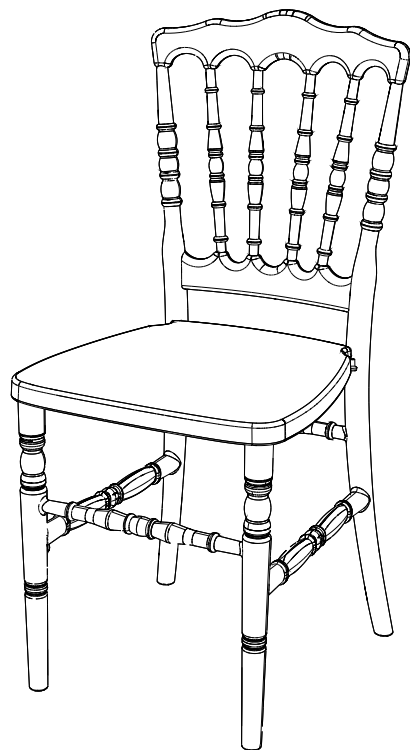


# DIOR

## CADEIRA

### CHAIR

### SILLA



# Seat&Co

INDÚSTRIA DE MÓVEIS

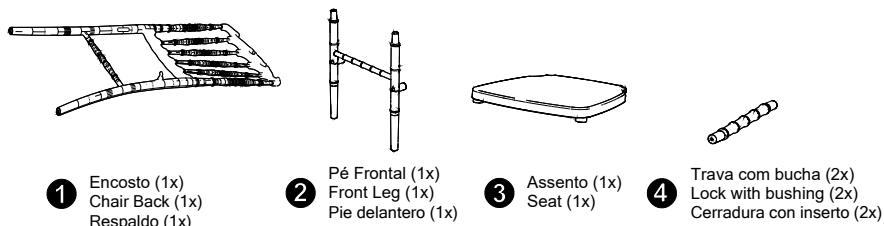
Utilizar a régua abaixo para medir os componentes.  
Use the ruler below to measure the components.  
Usa la regla de abajo para medir los componentes.



medidas em mm  
measurements in mm  
medidas en mm

## Composição do Produto

Product Composition  
Composición del Producto



- 1 Encosto (1x)  
Chair Back (1x)  
Respaldo (1x)
- 2 Pé Frontal (1x)  
Front Leg (1x)  
Pie delantero (1x)
- 3 Assento (1x)  
Seat (1x)
- 4 Trava com bucha (2x)  
Lock with bushing (2x)  
Cerradura con inserto (2x)

## Componentes de Montagem

Assembly Components  
Composición del Producto



A- Parafuso allen  
Allen screw  
Tornillo Allen  
M6x16 (2x)



B- Parafuso allen  
Allen screw  
Tornillo Allen  
M6x25 (4x)



C- Chave "L" Hexagonal  
Hexagonal "L" Key  
Llave "L" Hexagonal  
M6 (1x)

## Recomendações:

- 1 - Leia atentamente toda a instrução antes de iniciar a montagem.
- 2 - A montagem do produto deverá ser feita em uma superfície limpa e plana. Aconselhamos utilizar a própria embalagem para forrar o chão a fim de não danificar o produto.
- 3 - Reservar área livre para montagem do produto.
- 4 - Evite jogar-se ou ficar em pé sobre a cadeira.

## Recommendations:

- 1- Read the entire instruction carefully before starting the assembly.
- 2- The product must be mounted on a clean and flat surface. We recommend using the packaging itself to cover the floor in order not to damage the product.
- 3- Reserve a free area to assembly the product.
- 4- Avoid throwing yourself or standing on the chair.

## Recomendaciones:

- 1 - Lea atentamente toda la instrucción antes de iniciar el montaje.
- 2 - El montaje del producto deberá ser hecho en una superficie limpia y plana. Aconsejamos utilizar el propio embalaje para cubrir el piso a fin de no dañar el producto.
- 3 - Reservar una área libre para el montaje del producto.
- 4 - Evite encorvarse o pararse en la silla.



-Pessoas necessárias para montar o produto  
-People needed to assemble the product  
-Personas necesarias para montar el producto



-Tempo de montagem aproximado  
-Approximate assembly time  
-Tiempo aproximado de montaje



fácil

Grau de dificuldade  
Difficulty level  
Nivel de dificultad



-Não utilizar químicos ou abrasivos na limpeza, evitar batidas e contato com objetos cortantes.  
-Do not use chemicals or abrasives for cleaning, avoid knocks and contact with sharp objects.  
-No utilice químicos ni abrasivos para la limpieza, evite los golpes y contacto con objetos afilados.

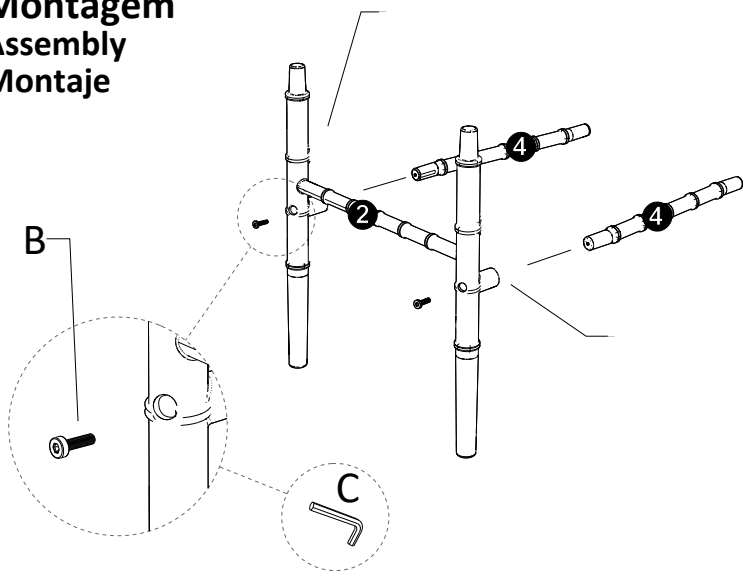


-Pano umedecido com água seguido de pano seco.  
-Cloth moistened with water followed by dry cloth  
-Paño humedecido con agua seguido de paño seco.



-Capacidade máxima suportável, distribuída uniformemente.  
-Maximum bearable capacity, evenly distributed.  
-Maxima capacidad soportable, distribuída uniformemente.

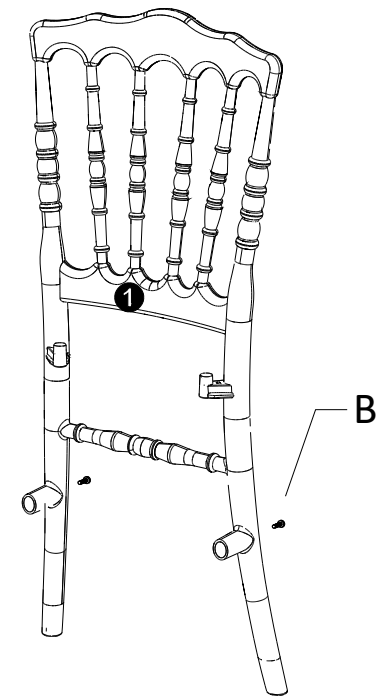
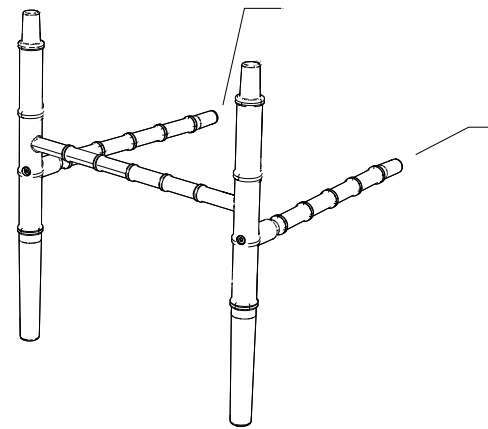
# 1 Montagem Assembly Montaje



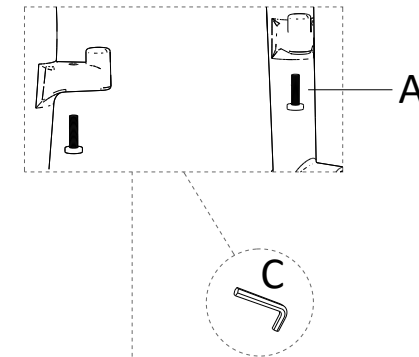
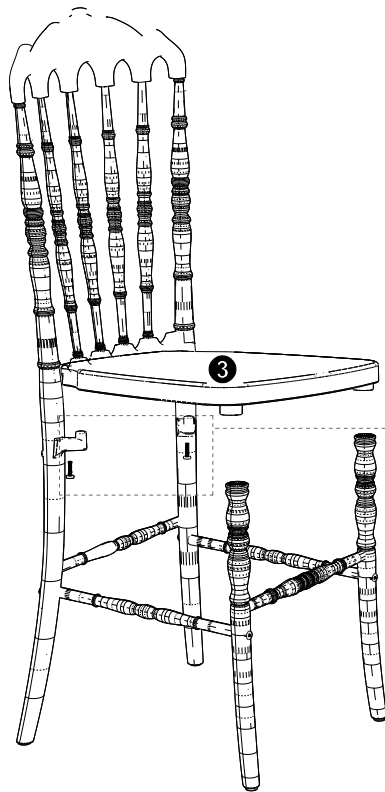
-Posicionar as travas (4) no encaixe do encosto (1) e fixar com parafuso allen (B), conforme indicado.  
 -Position the locks (4) in the backrest fitting (1) and secure with the allen screw (B), as indicated.  
 -Colocar los pestillos (4) en el encaje del respaldo (1) y fijarlos con el tornillo allen (B), como se indica.

# 2

-Posicionado as travas, encaixar encosto (1) na extremidade das travas e fazer travamento com o parafuso (B) no local indicado.  
 -Once the latches are positioned, fit the backrest (1) to the end of the locks and secure it with the screw (B) in the indicated location.  
 -Una vez colocados los bloqueos, encajar el respaldo (1) hasta el final de la bloquea y bloqueéelo con el tornillo (B) en el lugar indicado.

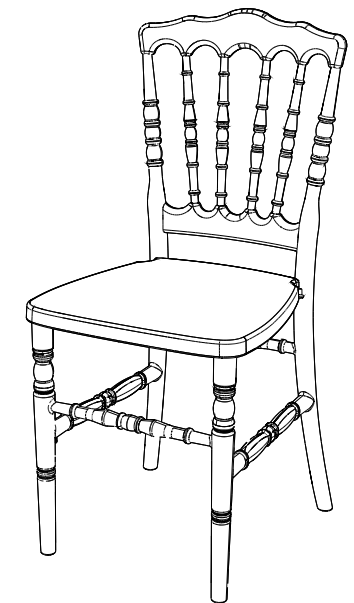


# 3



-Travar conjunto montado da etapa 2 com parafuso allen (A) no alojamento inferior do assento (3).  
 -Lock the set from step 2 with an Allen screw (A) in the lower seat housing (3).  
 -Bloquee el conjunto ensamblado desde el paso 2 con un tornillo Allen (A) en la carcasa inferior del asiento (3).

# 4



# Seat&Co

INDÚSTRIA DE MÓVEIS