

SAARINEN DSW

BANQUETA

STOOL

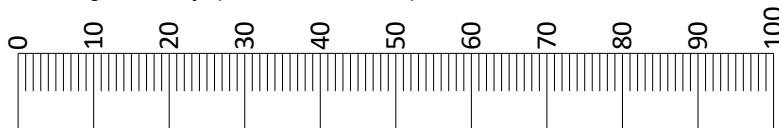
TABURETE



Seat&Co

INDÚSTRIA DE MÓVEIS

Utilizar a régua abaixo para medir os componentes.
Use the ruler below to measure the components.
Usa la regla de abajo para medir los componentes.

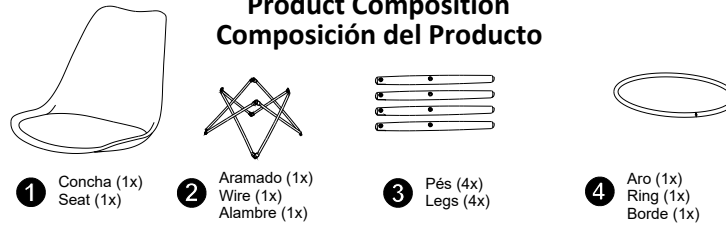


medidas em mm
measurements in mm
medidas en mm

03/09/23 - F1/2 - REV.05

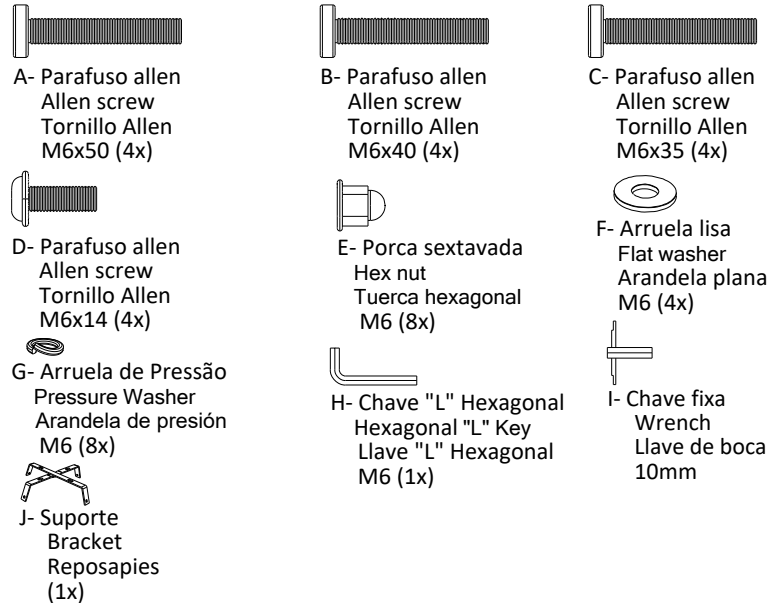
Composição do Produto

Product Composition
Composición del Producto



Componentes de Montagem

Assembly Components
Composición del Producto



Recomendações:

- 1 - Leia atentamente toda a instrução antes de iniciar a montagem.
- 2 - A montagem do produto deverá ser feita em uma superfície limpa e plana. Aconselhamos utilizar a própria embalagem para forrar o chão a fim de não danificar o produto.
- 3 - Reservar área livre para montagem do produto.
- 4 - Evite jogar-se ou ficar em pé sobre a cadeira.

Recommendations:

- 1- Read the entire instruction carefully before starting the assembly.
- 2- The product must be mounted on a clean and flat surface. We recommend using the packaging itself to cover the floor in order not to damage the product.
- 3- Reserve a free area to assembly the product.
- 4 - Avoid throwing yourself or standing on the chair.

Recomendaciones:

1. Lea atentamente toda la instrucción antes de iniciar el montaje.
2. El montaje del producto deberá ser hecho en una superficie limpia y plana. Aconsejamos utilizar el propio embalaje para cubrir el piso a fin de no dañar el producto.
3. Reservar una área libre para el montaje del producto.
4. Evite encorvarse o pararse en la silla.



-Pessoas necessárias para montar o produto
-People needed to assemble the product
-Personas necesarias para montar el producto



-Tempo de montagem aproximado
-Approximate assembly time
-Tiempo aproximado de montaje



Grau de dificuldade
Difficulty level
Nivel de dificultad



-Não utilizar químicos ou abrasivos na limpeza, evitar batidas e contato com objetos cortantes.
-Do not use chemicals or abrasives for cleaning, avoid knocks and contact with sharp objects.
-No utilice químicos ni abrasivos para la limpieza, evite los golpes y contacto con objetos afilados.



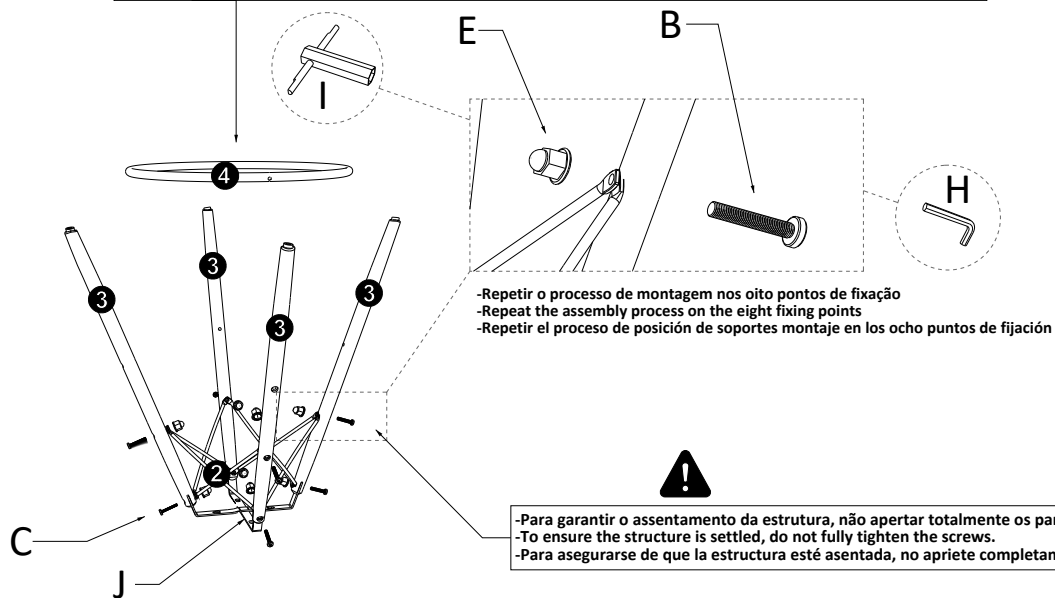
-Pano umedecido com água seguido de pano seco.
-Cloth moistened with water followed by dry cloth
-Paño humedecido con agua seguido de paño seco.



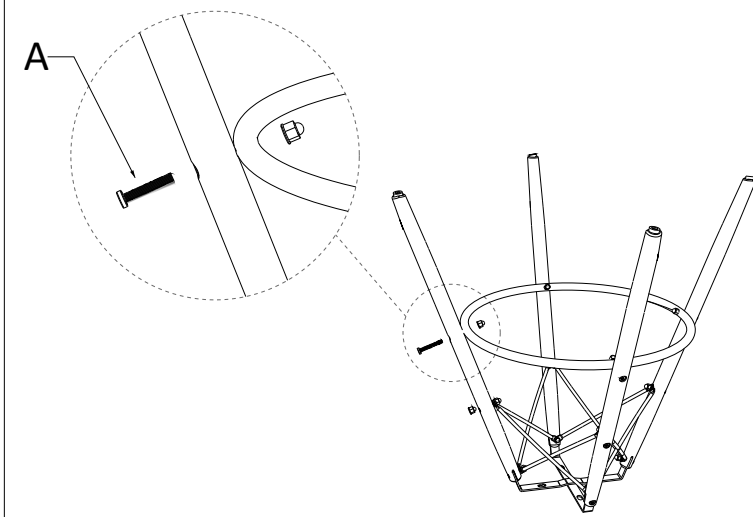
-Capacidade máxima suportável, distribuída uniformemente.
-Maximum bearable capacity, evenly distributed.
-Maxima capacidad soportable, distribuída uniformemente.

1 Montagem Assembly Montaje

-Encaixar peça (4) na base de madeira após fixação de todos os parafusos de travamento da estrutura aramada.
-Encaixar peça (4) com furos inclinados na mesma direção dos furos dos pés.
-Fit part (4) onto the wooden base after fixing all the screws to lock the wire structure.
-Fit part (4) with holes inclined in the same direction as the feet holes.
-Coloque la pieza (4) en la base de madera después de fijar todos los tornillos para bloquear la estructura de alambre.
-Montar la pieza (4) con los agujeros inclinados en la misma dirección que los agujeros de los pies.

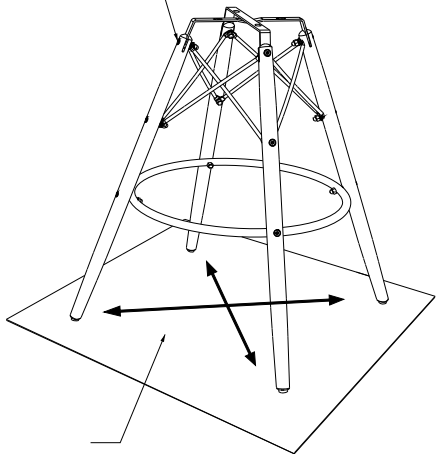


2



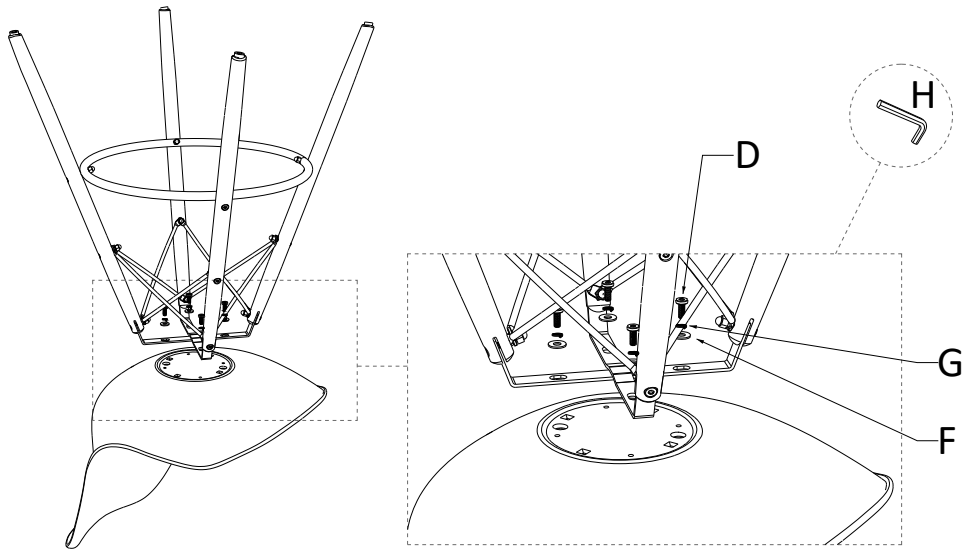
3

-Para melhor nivelamento da estrutura, parafusar aleatoriamente os parafusos e dar aperto total.
-For better leveling of the structure, randomly screw the screws and give full tightening.
-Para una mejor nivelación de la estructura, atornille aleatoriamente los tornillos y dé un apriete completo.



-Piso representativo.
-Representative floor.o representativo

4



Seat&Co

INDÚSTRIA DE MÓVEIS